

ОТЧЕТ О ФИНАНСОВЫХ РЕЗУЛЬТАТАХ ДЕЯТЕЛЬНОСТИ УЧРЕЖДЕНИЯ

Учреждение на «01» января 2018 г.
 Обособленное подразделение МБОУ ДО ДДЮ "Школа самоопределения"
 Учредитель _____
 Наименование органа, осуществляющего полномочия учредителя главное управление образования администрации города Красноярска
 Периодичность: годовая
 Единица измерения: руб.

Форма по ОКУД _____
 Дата 01.01.2018
 по ОКПО _____
 ИНН 2461023324
 по ОКТМО _____
 по ОКПО _____
 Глава по БК 912
 по ОКЕИ 383

КОДЫ	
0503721	
01.01.2018	
2461023324	
912	
383	

Наименование показателя	Код строки	Код ана-литики	Деятельность с целевыми средствами	Деятельность по государственному заданию	Приносящая доход деятельность	Итого
1	2	3	4	5	6	7
Доходы (стр.030 + стр.040 + стр.050 + стр.060 + стр.090 + стр.100 + стр.110)	010	100	924 529,33	20 944 346,49	417 097,91	22 285 973,73
Доходы от собственности	030	120	-	-	-	-
Доходы от оказания платных услуг (работ)	040	130	-	20 671 112,45	230 743,80	20 901 856,25
Доходы от штрафов, пени, иных сумм принудительного изъятия	050	140	-	-	-	-
Возвратные поступления от бюджетов	060	150	-	-	-	-
в том числе:						
поступления от наднациональных организаций и правительств иностранных государств	062	152	-	-	-	-
поступления от международных финансовых организаций	063	153	-	-	-	-
Доходы от операций с активами	090	170	-	273 234,04	22 169,70	295 403,74
в том числе:						
доходы от переоценки активов	091	171	-	-	-	-
доходы от реализации активов	092	172	-	273 234,04	22 169,70	295 403,74
из них:						
доходы от реализации нефинансовых активов	093	172	-	273 234,04	22 169,70	295 403,74
доходы от реализации финансовых активов	096	172	-	-	-	-
чрезвычайные доходы от операций с активами	099	173	-	-	-	-
Прочие доходы	100	180	924 529,33	-	164 184,41	1 088 713,74
в том числе:						
субсидии	101	180	924 529,33	-	-	924 529,33
субсидии на осуществление капитальных вложений	102	180	-	-	-	-
иные трансферты	103	180	-	-	163 684,41	163 684,41
иные прочие доходы	104	180	-	-	500,00	500,00
Доходы будущих периодов	110	100	-	-	-	-


Наименование показателя	Код строки	Код ана- литики	Деятельность с целевыми средствами	Деятельность по государственному заданию	Приносящая доход деятельность	Итого
1	2	3	4	5	6	7
Расходы						
(стр. 160 + стр. 170 + стр. 190 + стр. 210 + стр. 230 + стр. 240 + стр. 250 + стр. 260 + стр. 290)	150	200	924 529,33	20 648 852,95	357 475,30	21 930 857,58
Оплата труда и начисления на выплаты по оплате труда	160	210	-	18 045 231,54	187 248,35	18 232 479,89
в том числе:						
заработная плата	161	211	-	14 033 440,95	144 368,10	14 177 809,05
прочие выплаты	162	212	-	2 020,80	-	2 020,80
начисления на выплаты по оплате труда	163	213	-	4 009 769,79	42 880,25	4 052 650,04
Приобретение работ, услуг	170	220	924 529,33	2 180 908,25	-	3 105 437,58
в том числе:						
услуги связи	171	221	-	58 004,25	-	58 004,25
транспортные услуги	172	222	-	-	-	-
коммунальные услуги	173	223	-	1 372 314,93	-	1 372 314,93
арендная плата за пользование имуществом	174	224	-	-	-	-
работы, услуги по содержанию имущества	175	225	485 869,20	618 865,01	-	1 104 734,21
прочие работы, услуги	176	226	438 660,13	131 724,06	-	570 384,19
Обслуживание долговых обязательств	190	230	-	-	-	-
в том числе:						
обслуживание долговых обязательств перед резидентами	191	231	-	-	-	-
обслуживание долговых обязательств перед нерезидентами	192	232	-	-	-	-
Безвозмездные перечисления организациям	210	240	-	-	-	-
в том числе:						
безвозмездные перечисления государственным и муниципальным организациям	211	241	-	-	-	-
безвозмездные перечисления организациям, за исключением государственных и муниципальных организаций	212	242	-	-	-	-
Безвозмездные перечисления бюджетам	230	250	-	-	-	-
в том числе:						
перечисления наднациональным организациям и правительствам иностранных государств	232	252	-	-	-	-
перечисления международным организациям	233	253	-	-	-	-
Социальное обеспечение	240	260	-	-	-	-
в том числе:						
пособия по социальной помощи населению	242	262	-	-	-	-
пенсии, пособия, выплачиваемые организациями сектора государственного управления	243	263	-	-	-	-
Прочие расходы	250	290	-	-	1 455,24	1 455,24
Расходы по операциям с активами	260	270	-	422 713,16	168 771,71	591 484,87
в том числе:						
амортизация основных средств и нематериальных активов	261	271	-	361 862,32	128 283,00	490 145,32
расходование материальных запасов	264	272	-	60 850,84	40 488,71	101 339,55
чрезвычайные расходы по операциям с активами	269	273	-	-	-	-
Расходы будущих периодов	290		-	-	-	-

Наименование показателя	Код строки	Код аналитики	Деятельность с целевыми средствами	Деятельность по государственному заданию	Приносящая доход деятельность	Итого
1	2	3	4	5	6	7
Чистый операционный результат (стр. 301 – стр. 302 + стр. 303); (стр. 310 + стр. 380)	300		-	376 335,25	59 622,61	435 957,86
Операционный результат до налогообложения (стр. 010 – стр. 150)	301		-	295 493,54	59 622,61	355 116,15
Налог на прибыль	302		-	-	-	-
Резервы предстоящих расходов	303		-	80 841,71	-	80 841,71
Операции с нефинансовыми активами (стр. 320 + стр. 330 + стр. 350 + стр. 360+ стр. 370)	310		-	-309 781,59	-89 622,71	-399 404,30
Чистое поступление основных средств	320		-	-326 812,32	-	-326 812,32
в том числе:						
увеличение стоимости основных средств	321	310	-	334 475,50	170 661,70	505 137,20
уменьшение стоимости основных средств	322	410	-	661 287,82	170 661,70	831 949,52
Чистое поступление нематериальных активов	330		-	-	-	-
в том числе:						
увеличение стоимости нематериальных активов	331	320	-	-	-	-
уменьшение стоимости нематериальных активов	332	420	-	-	-	-
Чистое поступление произведенных активов	350		-	-	-	-
в том числе:						
увеличение стоимости произведенных активов	351	330	-	-	-	-
уменьшение стоимости произведенных активов	352	430	-	-	-	-
Чистое поступление материальных запасов	360		-	17 030,73	-89 622,71	-72 591,98
в том числе:						
увеличение стоимости материальных запасов	361	340	-	77 881,57	27 029,00	104 910,57
уменьшение стоимости материальных запасов	362	440	-	60 850,84	116 651,71	177 502,55
Чистое изменение затрат на изготовление готовой продукции (работ, услуг)	370		-	-	-	-
в том числе:						
увеличение затрат	371	x	924 529,33	20 413 413,87	228 455,99	21 566 399,19
уменьшение затрат	372	x	924 529,33	20 413 413,87	228 455,99	21 566 399,19
Операции с финансовыми активами и обязательствами (стр. 390 – стр. 510)	380		-	686 116,84	149 245,32	835 362,16
Операции с финансовыми активами (стр. 410 + стр. 420 + стр. 440 + стр. 460 + стр. 470 + стр. 480)	390		-	276 254,81	149 245,32	425 500,13
Чистое поступление средств учреждений	410		-	10 858,92	21 410,75	32 269,67
в том числе:						
поступление средств	411	510	924 529,33	21 011 949,57	287 310,00	22 223 788,90
выбытие средств	412	610	924 529,33	21 001 090,65	265 899,25	22 191 519,23
Чистое поступление ценных бумаг, кроме акций	420		-	-	-	-
в том числе:						
увеличение стоимости ценных бумаг, кроме акций	421	520	-	-	-	-
уменьшение стоимости ценных бумаг, кроме акций	422	620	-	-	-	-
Чистое поступление акций и иных форм участия в капитале	440		-	-	-	-
в том числе:						
увеличение стоимости акций и иных форм участия в капитале	441	530	-	-	-	-
уменьшение стоимости акций и иных форм участия в капитале	442	630	-	-	-	-
Чистое предоставление займов (ссуд)	460		-	-	-	-
в том числе:						
увеличение задолженности по предоставленным займам (ссудам)	461	540	-	-	-	-
уменьшение задолженности по предоставленным займам (ссудам)	462	640	-	-	-	-
Чистое поступление иных финансовых активов	470		-	-	-	-
в том числе:						
увеличение стоимости иных финансовых активов	471	550	-	-	-	-
уменьшение стоимости иных финансовых активов	472	650	-	-	-	-
Чистое увеличение дебиторской задолженности	480		-	265 395,89	127 834,57	393 230,46
в том числе:						
увеличение дебиторской задолженности	481	560	1 056 107,37	21 552 357,44	471 623,87	23 080 088,68
уменьшение дебиторской задолженности	482	660	1 056 107,37	21 286 961,55	343 789,30	22 686 858,22

увеличение стоимости иных финансовых активов	471	550	-	-
уменьшение стоимости иных финансовых активов	472	650	-	-
Чистое увеличение дебиторской задолженности	480		-	265 395,89
в том числе:				
увеличение дебиторской задолженности	481	560	1 056 107,37	21 552 357,44
уменьшение дебиторской задолженности	482	660	1 056 107,37	21 286 961,55

Наименование показателя	Код строки	Код ана-литики	Деятельность с целевыми средствами	Деятельность по государственному заданию	Приносящая доход деятельность	Итого
1	2	3	4	5	6	7
Операции с обязательствами (стр. 520 + стр. 530 + стр. 540)	510		-	-409 862,03	-	-409 862,03
Чистое увеличение задолженности по привлечениям перед резидентами	520		-	-	-	-
в том числе:						
увеличение задолженности по привлечениям перед резидентами	521	710	-	-	-	-
уменьшение задолженности по привлечениям перед резидентами	522	810	-	-	-	-
Чистое увеличение задолженности по привлечениям перед нерезидентами	530		-	-	-	-
в том числе:						
увеличение задолженности по привлечениям перед нерезидентами	531	720	-	-	-	-
уменьшение задолженности по привлечениям перед нерезидентами	532	820	-	-	-	-
Чистое увеличение прочей кредиторской задолженности	540		-	-409 862,03	-	-409 862,03
в том числе:						
увеличение прочей кредиторской задолженности	541	730	924 529,33	23 638 783,62	329 006,75	24 892 319,70
уменьшение прочей кредиторской задолженности	542	830	924 529,33	24 048 645,65	329 006,75	25 302 181,73

Руководитель




Е.А. Сигида

(подпись)

(расшифровка подписи)

Главный бухгалтер



О.А. Хиревич

(подпись)

(расшифровка подписи)

Централизованная бухгалтерия

МКУ "ЦБУО Кировского района", ОГРН 1062461020764,
ИНН 2461121699, КПП 246101001, 660025,
Красноярский край, город Красноярск, Семафорная
улица, 325


(наименование, ОГРН, ИНН, КПП, местонахождение)

Руководитель

(уполномоченное лицо)

Директор

(должность)



(подпись)

О.В. Двугрошева

(расшифровка подписи)

Исполнитель

главный бухгалтер
(должность)



(подпись)

О.А. Хиревич

(расшифровка подписи)

245-60-47

(телефон, e-mail)

6 февраля 2018 г.

